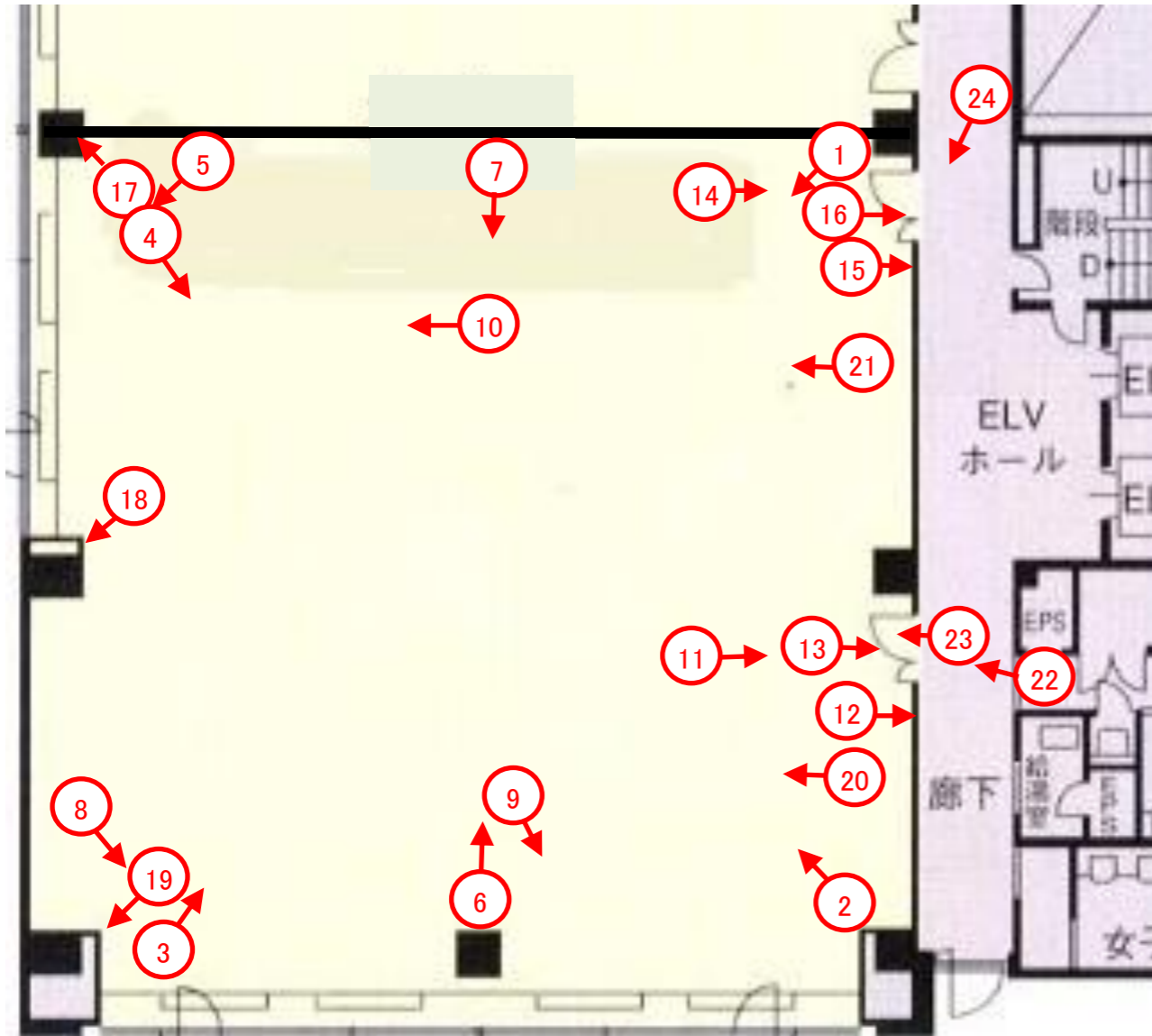



写真方向図



原状写真.1



西側ブラインド新設

原状写真.2

⑦



⑧



南西側ブラインド新設

⑬



出入口A扉スロープ

⑭



出入口B扉

⑨



南東側ブラインド新設

⑩



西側ブラインド新設

⑮



出入口B扉横個別空調リモコン

⑯



出入口B扉スロープ

⑪



出入口A扉

⑫



出入口A扉横個別空調リモコン

⑰




⑱



原状写真.3

19



20



21



22



出入口A扉廊下側

23



出入口A扉廊下側

24



出入口B扉廊下側